



分销型主机操作指导

目录

- 分销主机的优势
- 套餐和价格
- 选择销售分销型主机
- 设置分销型主机套餐
 - 设置价格
 - 设置级别和伸缩式价格
 - 选择在supersite显示
- 购买流程
 - 添加直接客户账户
 - 选择购买分销主机
 - 激活订单
- 管理分销主机
 - 进入WHM和CPanel账户
 - 更改域名服务器
 - 设置自定义域名服务器
 - 基本账户信息
 - 创建客户套餐
 - 创建账户
 - 通过softaculous安装WHMCS
- 帮助文档链接
- 联系我们



产品特点

分销主机的特色

无限域名，无限邮箱账户数，无限MySQL数据库

WHM面板可以分销您的主机并且自定义参数

无限cPanel账户数

免费提供**WHMCS**系统，实现一站式客户管理，财务和报表管理

Softaculous安装系统：多脚本语言的自动安装程序，安装速度更快，良好的用户体验设计，可以实现一步安装各种脚本程序。



套餐和价格

套餐和价格

	铜牌套餐	银牌套餐	金牌套餐	白金套餐
磁盘空间	40 GB	50 GB	100 GB	200 GB
流量/月	800 GB	1000 GB	2000 GB	4000 GB
价格/月	¥118	¥123	¥171	¥266

* 免费提供WHMCS（铜牌套餐除外）



选择销售分销型主机

选择销售分销型主机

设置 工具 帮助

- 管理产品及定价
- 品牌化设置
- 个人信息
- 更改密码
- 修改个人识别号码 (PIN)
- 财务及支付
- 产品
- 其它品牌设置
- 下级代理商注册
- 邮件通知首选项
- 法律协议
- 公司内部管理帐户
- 应用程序接口 (API)



管理产品及定价 自动登记销售新产品: 关闭 启用

Domain Registration	状态: 销售
Multi Domain Hosting (single cPanel Account) NEW!	状态: 销售 更改
Reseller Linux Hosting (with WHM) BETA	状态: 销售 更改
Web Services	状态: 销售 更改
Digital Certificate	状态: 销售 更改

Reseller Linux Hosting

销售 Reseller Linux Hosting 给您的客户与下级代理商

销售

不接受新订单

不销售

[保存](#) [取消](#)

请确保您分销型主机为销售状态



设置分销型主机套餐

设置分销型主机套餐价格

Reseller Linux Hosting (with WHM) BETA 状态: 销售

客户 下级代理商

套餐名称	套餐说明	针对客户的销售状态	操作
Bronze	<ul style="list-style-type: none"> 40 GB 主机空间 800 GB 数据传输 	● 销售	管理价格
Silver	<ul style="list-style-type: none"> 50 GB 主机空间 1000 GB 数据传输 	● 销售	管理价格
Gold	<ul style="list-style-type: none"> 100 GB 主机空间 2000 GB 数据传输 	● 销售	管理价格
Platinum	<ul style="list-style-type: none"> 200 GB 主机空间 4000 GB 数据传输 	● 销售	管理价格



客户定价 - Bronze [管理代理商价格](#) 设置价格

定价	添加	续费	购买独立IP/SSL ?	操作
您的成本价	USD 18.49 / 月 CNY 116.78 / 月	USD 18.49 / 月 CNY 116.78 / 月	USD 3.99 / 月 CNY 25.20 / 月	
1月 销售价格 CNY	每月 <input type="text" value="200"/> 1月 200	每月 <input type="text" value="200"/> 1月 200	每月 <input type="text" value="30.0"/> 1月 30	删除

添加级别和设置伸缩式价格

[<< 回到管理产品和定价](#)

客户定价 - Bronze 管理代理商价格 设置价格

定价	添加	续费	购买独立IP/SSL <small>?</small>	操作
您的成本价	USD 18.49 / 月 CNY 116.78 / 月	USD 18.49 / 月 CNY 116.78 / 月	USD 3.99 / 月 CNY 25.20 / 月	
1月 销售价格 CNY	每月 <input type="text" value="200.0"/> 1月 200	每月 <input type="text" value="200.0"/> 1月 200	每月 <input type="text" value="30.0"/> 1月 30	删除
您的成本价	USD 18.49 / 月 CNY 116.78 / 月	USD 18.49 / 月 CNY 116.78 / 月	USD 3.99 / 月 CNY 25.20 / 月	
3月 销售价格 CNY	每月 <input type="text" value="190.0"/> 3月 570	每月 <input type="text" value="190.0"/> 3月 570	3月 90	删除

6月
12月
24月
36月

为选择购买更长时间的客户设置优惠价

例如: 如果您的客户选择购买一个月, 价格为200元, 但是如果客户选择购买三个月或更长时间, 您可以在这里设置相应的优惠价。如果您不想设置伸缩式价格, 将所有级别的价格设置为一致即可。

设置在Supersite上显示

设置	工具	帮助
管理产品及定价		
品牌化设置		
个人信息		
更改密码		
修改个人识别号码 (PIN)		
财务及支付		
产品		
其它品牌设置		
下级代理商注册		
邮件通知首选项		
法律协议		
公司内部管理帐户		
应用程序接口 (API)		



品牌化设置

概览 > 这部分可帮助您定制控制面板的各个方面，您完善的面板可为您的客户和下级代理商带来完美的品牌体验。

SuperSite和PartnerSite >	SuperSite和PartnerSite 添加您的logo标志，品牌URL和定制您店面的外观和感觉。	控制面板 自定义控制面板的Logo，设置URL以及定制其他方面。
控制面板 >		
控制面板-购物车集成 >	控制面板-购物车集成 将控制面板上所有与购买相关的操作指向您选定的店面。	域名服务器 使用部分自定义域名服务器，或设置完全自定义域名服务器以展示您的品牌。
域名服务器 >		
品牌化URL前缀 >		

设置在Supersite上显示

定制SuperSite

用我们功能齐全的管理面板可以自由编辑HTML, CSS, 图片和SuperSite中的每一页内容。

[Launch Customization Panel](#)



The image shows a screenshot of the SuperSite customization interface. It features a header with the text '定制SuperSite' and a paragraph explaining that users can edit HTML, CSS, images, and every page of the SuperSite. A blue button labeled 'Launch Customization Panel' is highlighted with a red border. Below the text, there are two overlapping browser window mockups. The top one is titled 'your brand' and has an arrow pointing to it with the text 'Add your logo'. The bottom one shows a more detailed customization panel with various settings and options.



SuperSite Admin Area

Dashboard | Reload Cache | Reseller Details | Download PSD files | **Settings** | Help

Dashboard

My Language SuperSites [+ Add New Language SuperSite](#)

English (English) SuperSite <i>(Default Site)</i>	Delete
Site Theme: Default	Manage Site
Status: Live	
Chinese Simplified (中国) SuperSite	Delete
Site Theme: MyTheme	Manage Site
Status: Live	
Spanish (Español) SuperSite	Delete
Site Theme: Default	Manage Site
Status: Live	

The image shows the SuperSite Admin Area. At the top, there is a navigation bar with links for Dashboard, Reload Cache, Reseller Details, Download PSD files, Settings (circled in red), and Help. Below the navigation bar is the main content area, which starts with a 'Dashboard' section. Underneath, there is a 'My Language SuperSites' section with a '+ Add New Language SuperSite' button. This section contains a list of three SuperSites: English (English) SuperSite (Default Site), Chinese Simplified (中国) SuperSite, and Spanish (Español) SuperSite. Each entry shows the site theme and status (Live) and has a 'Manage Site' button and a 'Delete' link.

设置在Supersite上显示

Multi Domain Hosting Plans to display on SuperSite

Choose this option if you want to:

- ✓ Add/Remove Multi Domain Hosting plans to be shown on supersite.
- ✓ Change the order Multi Domain Hosting Plans on the plan selection page.

Edit Settings

Reseller Hosting Plans to display on SuperSite

Choose this option if you want to:

- ✓ Add/Remove Reseller Hosting plans to be shown on supersite.
- ✓ Change the order Reseller Hosting Plans on the plan selection page.

Edit Settings

Website Builder Plans to display on SuperSite

Choose this option if you want to:

- ✓ Add/Remove Website Builder plans to be shown on supersite.
- ✓ Change the order Website Builder Plans on the plan selection page.

Edit Settings



Select Reseller Hosting Plans for display on SuperSite

Drag and drop the reseller hosting plan (minimum 01 & maximum 10) you want to display on SuperSite from left column to right.

Reseller Hosting Plans displayed on Reseller Hosting P	Available Reseller Hosting plans
<p>Platinum</p> <p>Silver</p>	<p>Bronze</p> <p>Gold</p>

将套餐从右边灰色区域拖到左边蓝色区域



购买流程

(如果您自己购买或代客户购买) 请在代理后台先添加一个直接客户账户

客户 下级代理商

- 列表
- 搜索
- 添加
- 账单
- 发送邮件
- 公告
- 导出



创建一个新的客户帐户	
注意：标有*的所有项为必填。	
公司名称：*	(如果不可用则填入N/A)
联系人姓名：*	
地址1：*	
地址2：	
地址3：	
城市：*	
国家：*	United States
省份/地区：*	选择省份
邮编：*	
电话号码：*	(Country Code) (Phone Number)
备用电话号码：	(Country Code) (Phone Number)
手机号：	(Country Code) (Mobile Number)
传真号码：	(Country Code) (Fax Number)
登录信息	
此邮件地址将作为用户名使用，客户随时可以在控制面板中修改用户名。	
用户名（电子邮件地址）：*	
密码：*	? Password Strength: 8-15位字母数字字符
确认密码：*	
界面详情	
选择客户资料的语言首选项，与您客户交流时将使用所选择语言。	
语言偏好：	Chinese (Simplified)
<input type="checkbox"/> 我已阅读并同意了 隐私协议 ，我同意所有的条款。	



Information

Your Customer Signup Process is now complete. You will receive instructions via email on how you can use your Customer Account.

Your Customer Id is 7123931

[Click here](#) to login to your Customer Control Panel now >>

购买分销型主机

产品 客户 下级代理商 我的帐单

- 列出所有产品
- 续费管理
- 搜索所有订单
- 域名注册 ▶ Reseller Signup Process
- 虚拟主机 ▶
- 电子邮箱 ▶
- 自助建站 ▶
- 多站点主机 ▶
- 分销主机 ▶ 购买**
- 数字证书 ▶ 罗列查找



Reseller Hosting Plans Linux

	Platinum	Gold	Silver	Bronze
Web Space	200 GB	100 GB	50 GB	40 GB
Email Accounts	无限	无限	无限	无限
Data Transfer	4000 GB	2000 GB	1000 GB	800 GB
WHM + cPanel	✓	✓	✓	✓
Free WHMCS	✓	✓	✓	-
Prices	From CNY 320.00 /mo.	From CNY 200.00 /mo.	From CNY 160.00 /mo.	From CNY 220.00 /mo.
Duration	Select Duration ▼	1年 @ 200.00 CNY ▼	Select Duration ▼	Select Duration ▼
	Buy Now	Buy Now	Buy Now	Buy Now

购买分销型主机

主域名：

www.

Example: yourdomain.com



请输入您想要登陆的客户的用户名 -

用户名：
(您的邮箱)



Given below is a summary of your shopping cart contents

Reseller Hosting Order(s)	Duration	Price per Month	Subtotal	
johnfortest.com	12 Months	CNY 200.00	CNY 2,400.00	<input type="button" value="Remove"/>

Total Amount: CNY 2,400.00



您想做 -

继续购物

购买

我购买好了

我同意以上服务的反垃圾政策及条款和条件。

激活订单

▶ 支付选项

未支付执行

在未收到付款的情况下，您可以选择执行以上请求；您有以下2种选择。

执行请求，但**保留订单**不变。这样，您的客户可以稍后支付这些订单。

执行请求，但**取消订单**。这样，您的客户不必为这些订单支付。相关的操作将被执行，系统将自动清偿该订单款项。

重要说明：点击上面的链接将会立即执行所有关联操作，并且无法逆转操作。

未收到付款，执行以上请求

未支付执行说明

执行请求，但保留订单


- 适用于您希望系统提醒客户并需要客户稍后完成订单支付

执行请求，但取消订单

- 适用于您自己购买并且不需要直接客户账户完成支付



Given below is a summary of your Orders

Hosting Order(s)	OrderId	Description	Status
 testwebhosting.com.onlyfordemo.com	38092031	Addition of Starter for testwebhosting.com.onlyfordemo.com for 12 months	Your Order will be processed by our automatic provisioning system in the next 5-10 minutes.

(直接客户如何购买)

登陆/建立帐户

尊敬的客户，请先登陆或创建新帐户 -

您是否已有我司帐户？

用户名：
(邮箱)

密码：

[现在登陆](#) [忘记密码？](#)

安全登陆

如果您没有现成帐号，请填写下表 -

新客户表格

请用英文字母或拼音注册，中文字符信息系统暂时不接受

公司名： (如不适用，请输入N/A)

联系人姓名：

地址1：

地址2：



支付选项

在线支付

您可以通过以下下拉列表中的支付选项来支付以上订单。

客户需要先登录或注册好账户

然后可以按照正常购买流程完成购买，代理商可以根据自身需求整合不同支付方式。



管理您的分销型主机

管理分销型主机

转到域名

johnfortest.com

Reseller Linux Hosting

公告

Jan 12, 2012

Important

This annou
that effect
new pricing
Domains wi



Reseller Hosting Renew

Upgrade your Reseller Hosting Plan
[See Plans & Pricing](#)

- Access your WHM Account**
Access WHM and manage your customer's website packages.
- Access your cPanel Account**
Access your cPanel account to manage your website.
- Dedicated IPs**
Purchase and manage Dedicated IPs, required to purchase SSL Certificates.
- Name Server Details**
Required to point your Domain Name to your website or email service
- Admin Details**
View login details for your WHM Control Panel, Direct URL for your Website, etc

[Suspend](#) [Add Invoice](#) [Delete Order](#)

在代理后台首页可以快速搜索到对应产品

通过点击这边的链接可以进行相应的管理操作

进入你的WHM或cPanel面板

▶ **Access your WHM Account**
Access WHM and manage your customer's website packages.



▶ **Access your cPanel Account**
Access your cPanel account to manage your website.



修改域名服务器

▶ Name Server Details

Required to point your Domain Name to your website or email service



Name Server Details

mukhtadir.in

Point your Domain Name to your Hosting package using one of the options below.

Option 1: Configure your your Domain Name to use our Name Servers (Recommended):

- ns1.bh-2.webhostbox.net
- ns2.bh-2.webhostbox.net

OR

Option 2: Add the following records to your Domain Name's existing Name Servers

testwebhosting.com/<#Add-on Domain(s)>	IN	MX	208.91.198.16
testwebhosting.com/<#Add-on Domain(s)>	IN	A	208.91.198.16
.testwebhosting.com/.<#Add-on Domain(s)>	IN	A	208.91.198.16
www.testwebhosting.com/www.<#Add-on Domain(s)>	IN	A	208.91.198.16

你需要将你的域名DNS修改为我们这边提供的

如果您不想使用我们提供的DNS, 需要保留原来的DNS, 可以通过添加这边提供的相应记录来实现

设置自定义品牌DNS

添加子域名服务器

域名注册

January 15, 2012 [续费](#)
January 15, 2013

- 联系信息**
管理与此域名相关的联系人
- 隐私保护** ●
保护您免受垃圾邮件，身份盗窃和欺诈
- 域名服务器**
管理此域名使用的域名服务器
- 子域名服务器**
管理此域名的子域名服务器
- 域名转移密码**
设置授权码以转移域名
- 防盗保护** ●
保护您的域名遭受盗窃和意外转移

这个操作是可选择的，您可以不用设置。此服务是设置自定义品牌DNS的操作，使用此服务将有助于您用自己品牌来开展主机业务。如果您的域名是在我们这边注册的，您可以通过后台搜索到该域名，并在子域名服务器栏目进行相应设置。

Manage Child Name Servers
mukhtadir.in

	Host Name	IP Address		
1	<input type="text" value="Ns1.yourdomain.com"/> Eg. ns.mukhtadir.in	<input type="text" value="208.91.198.106"/>	<input type="button" value="Save"/>	Delete
2	<input type="text" value="ns2.yourdomain.com"/> Eg. ns.mukhtadir.in	<input type="text" value="208.91.198.106"/>	<input type="button" value="Save"/>	Delete

填入相应的NS和IP地址记录，注册成功后，您可以用该DNS作为其他域名注册的默认DNS.

自定义品牌DNS

添加A记录

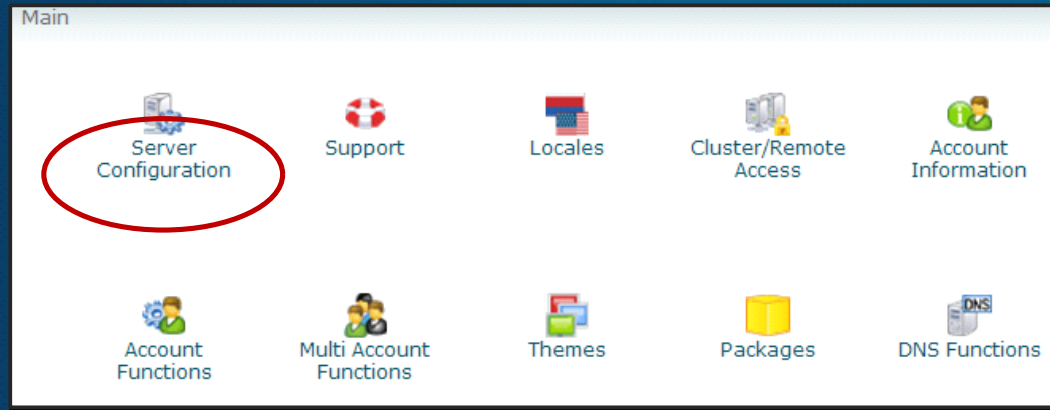
多种方式可以获取创建子域名服务器时需要填写的IP地址，你可以通过ping你绑定开通分销主机绑定的原始域名，或者Ping任意一个白标DNS，当然您可以通过登录cPanel或WHM账户直接查看。

子域名服务器添加成功后，你还需要在DNS管理后台做上对应的A记录。如果你正在管理分销主机，你可以通过登录cPanel或者访问WHM平台的编辑DNS功能来添加对应A记录。

请注意：如果你希望使用4条自定义品牌DNS，你需要对应的建立4条子域名服务器记录和4条A记录。

设置自定义品牌DNS

在WHM平台设置品牌DNS



 **Basic cPanel & WHM Setup**

Nameservers

Your account's default nameservers used when you create an account.

Nameserver 1:

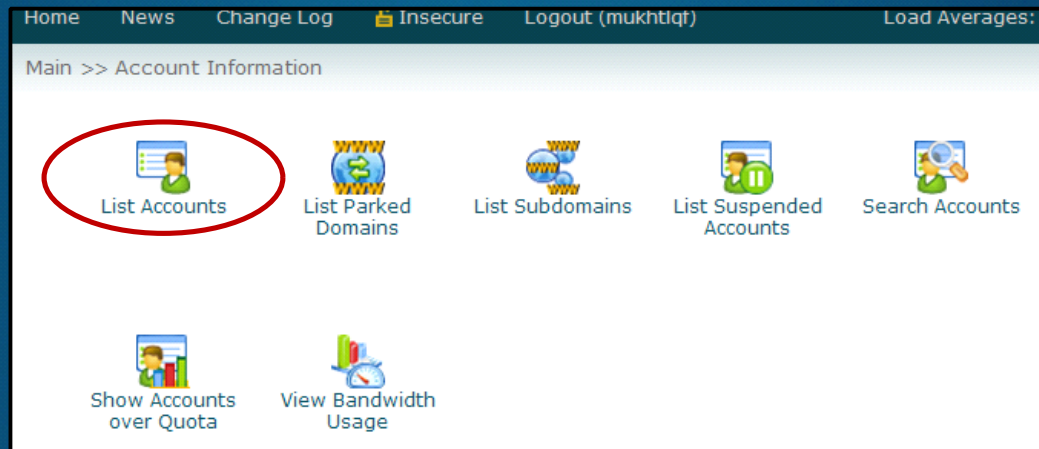
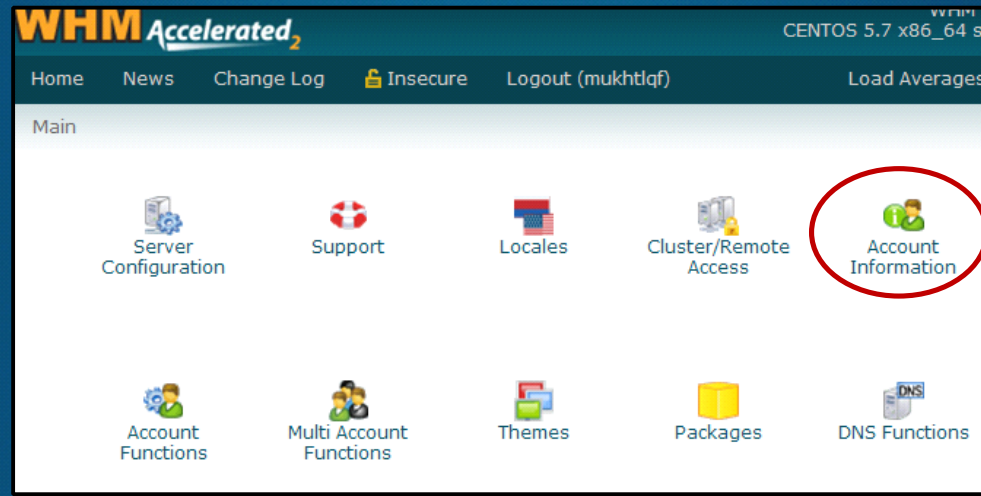
Nameserver 2:

Nameserver 3:

Nameserver 4:


Login to your WHM >> Home>> Server Configuration>> Basic cpanel and WHM setup.

基本账户信息



基本账户信息

这边是购买分销主机时建立的原始账户

DOMAIN	cPanel	IP ADDRESS	USERNAME	CONTACT EMAIL	SETUP DATE	PARTITION	QUOTA	DISK USED
johnfortest.com		208.91.198.106	mukhtadi	test@resellerhosting.com	11 Dec 23 15:13	home	5000 M	0 M

你的主域名有预先分配好相应的“数据包”，包含具体的限制和设置。
你可以通过WHM给您账户下不同的客户分配不同的客户数据包。

创建客户数据包

WHM Accelerated₂ CENTOS 5.7 x86_64 st

Home News Change Log Insecure Logout (mukhtlqf) Load Averages

Main

Server Configuration Support Locales Cluster/Remote Access Account Information

Account Functions Multi Account Functions Themes **Packages** DNS Functions



Home News Change Log Insecure Logout (mukhtlqf)

Main >> Packages

Add a Package Delete a Package Edit a Package Feature Manager

Add a Package

New Package Name

Resources

Quota (MB)	<input type="text" value="1"/>
Bandwidth (MB)	<input type="text" value="1"/>
Max FTP Accounts	<input type="text" value="1"/>
Max Email Accounts	<input type="text" value="1"/>
Max Email Lists	<input type="text" value="1"/>



创建账户

Domain Information

Domain: ✓

Username: ✓

Password: ✓

Re-type Password: ✓

Strength (why?): Very Strong (100/100)

Email: ✓

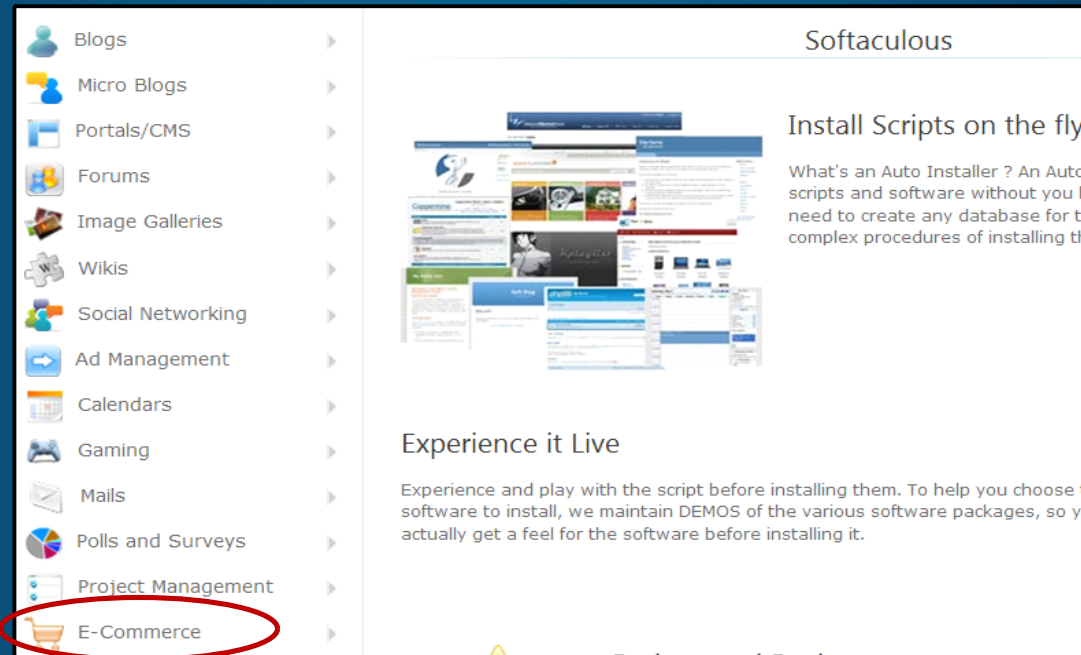
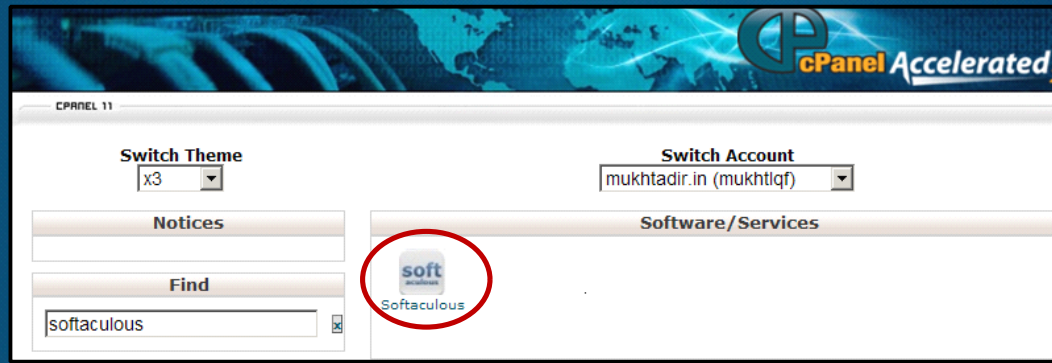
Package

Choose a Package

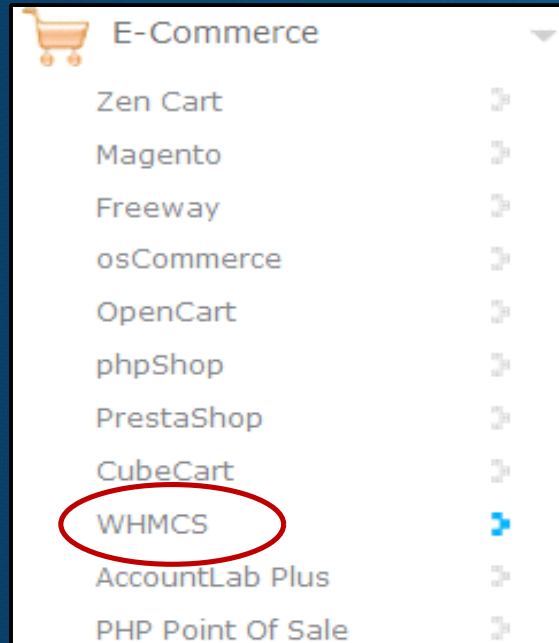
Starter

你可以选择将不同的数据对应到不同的客户账户下。我们先来建立首个账户。

用softaculous来安装WHMCS



用softaculous安装WHMCS



Install Overview Features Screenshots Demo Ratings Reviews

Software Setup

Choose Protocol
If your site has SSL, then please choose the HTTPS protocol.

Choose Domain
Please choose the domain to install the software.

In Directory
The directory is relative to your domain and **should not exist**. e.g. To install at http://mydomain/dir/ just type **dir**. To install only in http://mydomain/ leave this empty.

Data Directory
This script requires to store its data in a folder not accessible via the web. It will be created in your home folder. i.e. if you specify **datadir** the following will be created - /home/username/**datadir**

Database Name

在这边你可以一键安装好WHMCS，你需要输入一个可用的Key，如果有购买我们的分销型主机（铜牌级别除外），你可以联系您的客户经理索取key。

设置完毕



您现在可以开展分销型主机业务了！

分销主机帮助说明链接



Cpanel 指导:

<http://manage.resellerclub.com/kb/servlet/KBServlet/faq1582.html>

WHM 指导:

<http://docs.cpanel.net/twiki/bin/view/AllDocumentation/WHMDocs/WebHome>



联系我们



china@resellerclub.com

China:400-881-6630

US: +1 (415) 236 1970; x: 6555

UK: +44 (20) 7183 2151; x:6555

India: +91 22 3079 7676; x:6555

www.resellerclub.com