

## 如何创建 6.5 元主机套餐

请注意：由于个人型主机改版，“主机邮局建站服务”下已不能再创建新邮局，只能对旧构架主机套餐的进行管理。新套餐创建请直接在“管理产品及定价”目录直接操作。

这个创建示例是 Linux 单站点主机 1G（6.5 元/月）大小的，Windows 主机或者其他大小的按照此步骤创建也是一样：首先进去后台


创建步骤：




## 选择 Linux/Windows 个人型主机


### 管理产品及定价


 域名注册


 Linux个人型主机

 Windows个人型主机

 多站点主机-Linux

 多站点主机-Windows

 分销主机-Linux

 分销主机-Windows

 主机邮局建站服务

 数字证书

在此以 Linux 个人型主机为例，点击“创建新套餐”

### Linux个人型主机

美国  > 托管于 美国

状态: 销售 里

印度  >

客户 下级代理商

 创建新套餐

英国  >

套餐名称	套餐说明	针对客户的销售状态	操作
Unlimited Hosting Plan	<ul style="list-style-type: none"><li>无限 邮件账户</li><li>无限 空间</li><li>无限 带宽</li><li>可选服务</li></ul>	● 销售	<a href="#">管理价格</a>
1G Linux web hosting	<ul style="list-style-type: none"><li>无限 邮件账户</li><li>1 GB 空间</li><li>10 GB 带宽</li><li>可选服务</li></ul>	● 销售	<a href="#">管理价格</a>

### 创建新方案 ✕

**输入套餐名称:**

**空间大小:**  
 ▼

**流量:**  
 ▼

**电子邮件账户:**  
 ▼

创建套餐
取消

所有邮件套餐的邮件账户的大小都是2GB。

每一个主机套餐都有无限子域名，域名别名和FTP用户。

Linux主机的空间大小等于空间大小与数据库大小之和。您可以完全用于空间，也可以用于数据库，或者两者都用，只要不超过空间总额限制。

这边创建后，会显示 1G 的套餐，如下图：

+ [创建新套餐](#)

套餐名称	套餐说明	针对客户的销售状态	操作
Unlimited Hosting Plan	<ul style="list-style-type: none"> <li>◦ 无限 邮件账户</li> <li>◦ 无限 空间</li> <li>◦ 无限 带宽</li> <li>◦ 可选服务</li> </ul>	● 销售	<a href="#">管理价格</a>
1G Linux web hosting	<ul style="list-style-type: none"> <li>◦ 无限 邮件账户</li> <li>◦ 1 GB 空间</li> <li>◦ 10 GB 带宽</li> <li>◦ 可选服务</li> </ul>	● 销售	<a href="#">管理价格</a>

最后工具这边刷新下



创建步骤完成后，下面进入前台显示步骤：



点击“登录个性化设置后台”



进入 Superstie 2 Amin Area ( 管理后台 )



选择 "Shared Hosting Plans to display on Supersite" ,点击 "Edit Setting ( 编辑设置 )" "

## Settings

### Change your Home Page layout

Choose this option if you want to:

- ✓ Change the default layout of your homepage
- ✓ Select from 3 different homepage layouts

[Change Layout](#)

### TLD Display on Supersite Homepage

Choose this option if you want to:

- ✓ Change the order of the top level domains (.COM, .NET, .ORG, .INFO, .BIZ, etc) displayed on your homepage.
- ✓ Add to the top level domains displayed on your homepage

[Edit Settings](#)

### Default registration tenure for TLDs

Choose this option if you want to:

- ✓ Set default registration tenure for individual TLD's.

[Edit Settings](#)

### Coupon Settings

Choose this option if you want to:

- ✓ Create/Manage offers
- ✓ Create Coupons/Coupon Sets

[Coupon Settings](#)

### Shared Linux Hosting Plans to display on Supersite

Choose this option if you want to:

- ✓ Add/Remove Linux Single/Multi Domain Hosting Plans to be shown on Supersite.

[Edit Settings](#)

Choose the Server Location:

Linux Shared Hosting displayed on [Linux Shared Hosting Page](#)

Available Linux Shared Hosting plans

**Unlimited Linux Hosting Plan.**

**Single Domain Hosting**  
1 Domain  
Unlimited Space  
Unlimited Bandwidth  
Unlimited Email Accounts

**Business.**

**Multi Domain Hosting**  
3 Domains  
Unlimited Space  
Unlimited Bandwidth  
Unlimited Email Accounts

**Pro.**

**Multi Domain Hosting**  
Unlimited Domains  
Unlimited Space  
Unlimited Bandwidth  
Unlimited Email Accounts

1G Linux web hosting.

**Single Domain Hosting**  
1 Domain  
1024 MB Space  
10240 MB Bandwidth  
Unlimited Email Accounts

Unlimited Hosting Plan. **New**

**Single Domain Hosting**  
1 Domain  
Unlimited Space  
Unlimited Bandwidth  
Unlimited Email Accounts

将所要销售的套餐拖到左边框，保存即可

Choose Preferred plan :

Set preferred server location

最后刷新缓存即可

我的帐单	设置	工具	帮助
		报告	
		垃圾邮件处理	
介绍新款的SuperSite, 优		登录历史	所有SuperSite和PartnerSite设置
<a href="#">预览新的SuperSite 2</a>		刷新SuperSite和PartnerSite缓存	SuperSite 和 PartnerSite的产品数据

这样就全部完成 1G 主机的创建了。